



## DURO-DYNE Isolierte Revisionstüren (nur für Abluft)




1. Öffnung ausschneiden



2. Tür einsetzen

- isoliert 1/2"
- komplett mit Dichtung und Ausschnittschablone



3. Verschluss anschrauben

Diese Artikel sind nur noch solange Vorrat erhältlich.

Artikel-Nr.	Nennmass	Aussenmass	Ausschnitt	Fr./Stk.
<b>400606</b>	150 x 150	191 x 175	140 x 150	<b>9.00</b>
<b>400808</b>	200 x 200	214 x 225	191 x 200	<b>11.50</b>
<b>401010</b>	254 x 254	292 x 276	241 x 254	<b>13.50</b>
<b>401414</b>	355 x 355	413 x 387	343 x 355	<b>19.50</b>
<b>401616</b>	406 x 406	464 x 438	394 x 406	<b>23.50</b>
<b>401818</b>	457 x 457	514 x 489	445 x 457	<b>25.50</b>

Mengenrabatte auf Anfrage